

**MEMPERKOKOH
LANDASAN
PERTUMBUHAN
BERKELANJUTAN**

www.smsm.co.id

2023

Ringkasan
**LAPORAN
TAHUNAN**



PT SELAMAT SEMPURNA Tbk

MANUFACTURER OF AUTOMOTIVE PARTS
MEMBER OF ADR GROUP - AUTOMOTIVE DIVISION

MEMPERKOKOH LANDASAN PERTUMBUHAN BERKELANJUTAN



Bagi Perseroan, tahun 2023 menjadi tahun di mana kami fokus memperkuat landasan yang kuat untuk keberlanjutan bisnisnya dalam menghadapi perubahan bisnis yang masif, cepat dan sulit diprediksi arahnya, terutama di tengah ketidakpastian perekonomian global dan kondisi geopolitik yang menciptakan situasi yang menantang.

Sepanjang tahun 2023, Perseroan dengan inisiatif yang kuat selalu mencari berbagai peluang baru, merevitalisasi daya saing, melakukan perbaikan yang berkelanjutan, mengembangkan sumber daya manusia yang berorientasi global, menjadi organisasi yang agile agar dapat menyesuaikan dengan realitas tantangan dan kondisi pasar yang ada. Dengan tetap fokus pada kekuatan Perseroan dalam hal keunggulan produk, hubungan erat dengan pelanggan, serta inisiatif efisiensi di segala bidang, Perseroan berhasil membukukan kinerja operasional dan bisnis yang baik pada tahun 2023.

Komitmen Perseroan tetap sama, untuk terus tumbuh secara kompetitif, menguntungkan, jangka panjang dan bertanggung jawab. Berbagai capaian dan rencana untuk menjawab kebutuhan pelanggan serta tantangan terkini menjadi landasan kuat bagi Perseroan mencapai pertumbuhan yang baik dan terbang lebih tinggi di tahun-tahun mendatang.

Penjualan bersih Rp5,10 Triliun, naik 4%

Laba tahun berjalan* Rp944 Miliar, naik 11%

Laba per saham* Rp164, naik 11%

Rata-rata Pertumbuhan tahunan selama 31 tahun: 19%

*Yang dapat diatribusikan kepada Pemilik entitas induk.



DATA PERSEROAN



| | |
|--|--|
| Bidang Usaha Utama | : Industri alat-alat atau perlengkapan (<i>spareparts</i>) kendaraan bermotor, alat-alat berat dan mesin lainnya serta kegiatan distribusi |
| Tanggal Pendirian | : 19 Januari 1976 |
| Modal Dasar | : 8.000.000.000 saham biasa, dengan nilai nominal Rp25 per saham |
| Modal Ditempatkan dan Disetor Penuh | : 5.758.675.440 lembar saham |
| Kantor Pusat | : Wisma ADR, Jl. Pluit Raya I No. 1, Jakarta utara 14440 Telp. : +62 21 6610033, +62 21 6690244 Fax. : +62 21 6696237 |
| Situs Web | : www.smsm.co.id |
| Kode Saham | : SMSM |
| Biro Administrasi Efek | : PT Sinartama Gunita |
| Akuntan Publik | : Purwanto, Sungkoro & Surja (Anggota Firma dari Ernst & Young Global Limited) |
| Pabrik (Filter, dll) | : Jl. Raya Curug No. 88 Kadu Jaya Kadu Jaya, Curug, Kab. Tangerang, Banten, 15810 Telp. : +62 21 5984388 |
| Pabrik (Radiator) | : Jl. Kapuk Kamal, 88, Kamal Muara, Penjaringan Kota Adm. Jakarta Utara, DKI Jakarta, 14470 Telp. : +62 21 5555888, +62 21 5551646 |

IKHTISAR KEUANGAN

PT Selamat Sempurna Tbk dan Entitas Anaknya

| Laporan Laba Rugi dan Penghasilan Komprehensif Lain Konsolidasian | 2023 | 2022 |
|--|-------|-------|
| Penjualan Neto | 5.100 | 4.894 |
| Beban Pokok Penjualan | 3.271 | 3.289 |
| Laba Bruto | 1.830 | 1.605 |
| Laba Usaha | 1.280 | 1.174 |
| Laba tahun berjalan ¹⁾ | 1.037 | 936 |
| Laba tahun berjalan yang dapat diatribusikan kepada: | | |
| Pemilik entitas induk | 944 | 848 |
| Kepentingan non-pengendali | 92 | 88 |
| Penghasilan Komprehensif Lain | (25) | 17 |
| Total Penghasilan Komprehensif tahun berjalan yang dapat diatribusikan kepada: | | |
| Pemilik entitas induk | 924 | 860 |
| Kepentingan non-pengendali | 87 | 93 |
| Laba per saham ^{*)} | 164 | 147 |

| Laporan Posisi Keuangan Konsolidasian | 2023 | 2022 |
|--|---------------|---------------|
| Total Aset | 4.575 | 4.380 |
| Total Aset Lancar | 3.309 | 3.122 |
| Modal Kerja Bersih ²⁾ | 2.669 | 2.417 |
| Total Liabilitas Jangka Pendek | 640 | 705 |
| Total Liabilitas Jangka Panjang | 305 | 356 |
| Total Liabilitas | 945 | 1.061 |
| Total Ekuitas | 3.630 | 3.319 |
| Ekuitas yang dapat diatribusikan kepada: | | |
| Pemilik entitas induk | 3.216 | 2.896 |
| Kepentingan non-pengendali | 414 | 423 |
| Total Saham Beredar | 5.758.675.440 | 5.758.675.440 |

| Rasio Keuangan | 2023 | 2022 |
|--|------|------|
| Margin Laba Bruto | 36% | 33% |
| Margin Laba Bersih ³⁾ | 19% | 17% |
| Laba Bersih terhadap Aset ⁴⁾ | 23% | 21% |
| Laba Bersih terhadap Ekuitas ⁵⁾ | 29% | 28% |
| Rasio Liabilitas terhadap Total Aset ⁶⁾ | 21% | 24% |
| Rasio Liabilitas terhadap Ekuitas ⁷⁾ | 26% | 32% |
| Rasio Lancar ⁸⁾ | 517% | 443% |

Angka dinyatakan dalam miliar rupiah kecuali data per saham

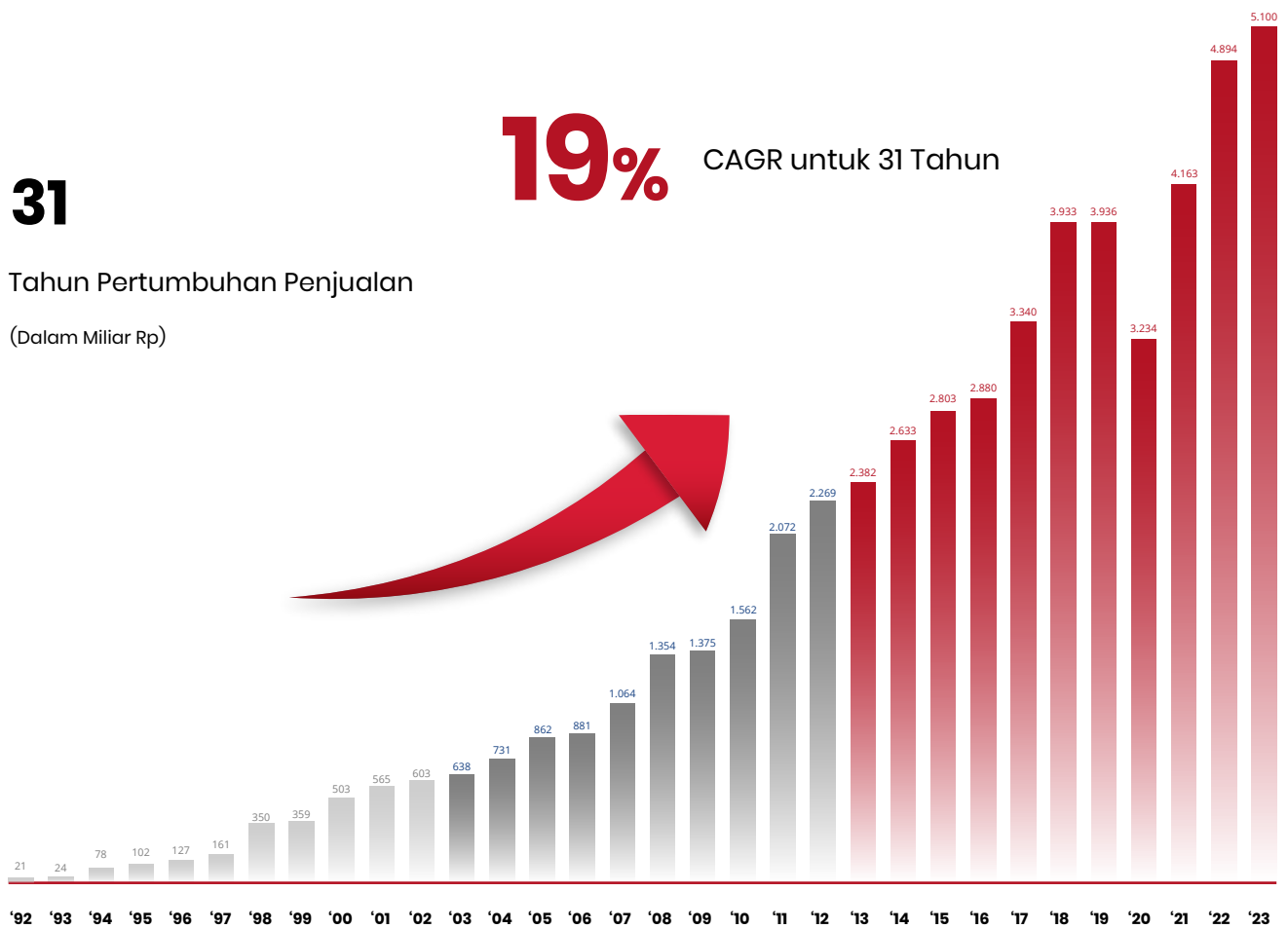
- 1) Laba tahun berjalan yang dapat diatribusikan kepada Pemilik entitas induk + Kepentingan non-pengendali
- 2) Aset Lancar - Liabilitas Jangka Pendek
- 3) Laba tahun berjalan yang dapat diatribusikan kepada Pemilik entitas induk / Penjualan Neto
- 4) Laba Tahun Berjalan / Total Aset
- 5) Laba Tahun Berjalan / Total Ekuitas
- 6) Total Liabilitas / Total Aset
- 7) Total Liabilitas / Total Ekuitas
- 8) Total Aset Lancar / Total Liabilitas Jangka Pendek

*) Yang dapat diatribusikan kepada Pemilik entitas induk

31

Tahun Pertumbuhan Penjualan
(Dalam Miliar Rp)

19%

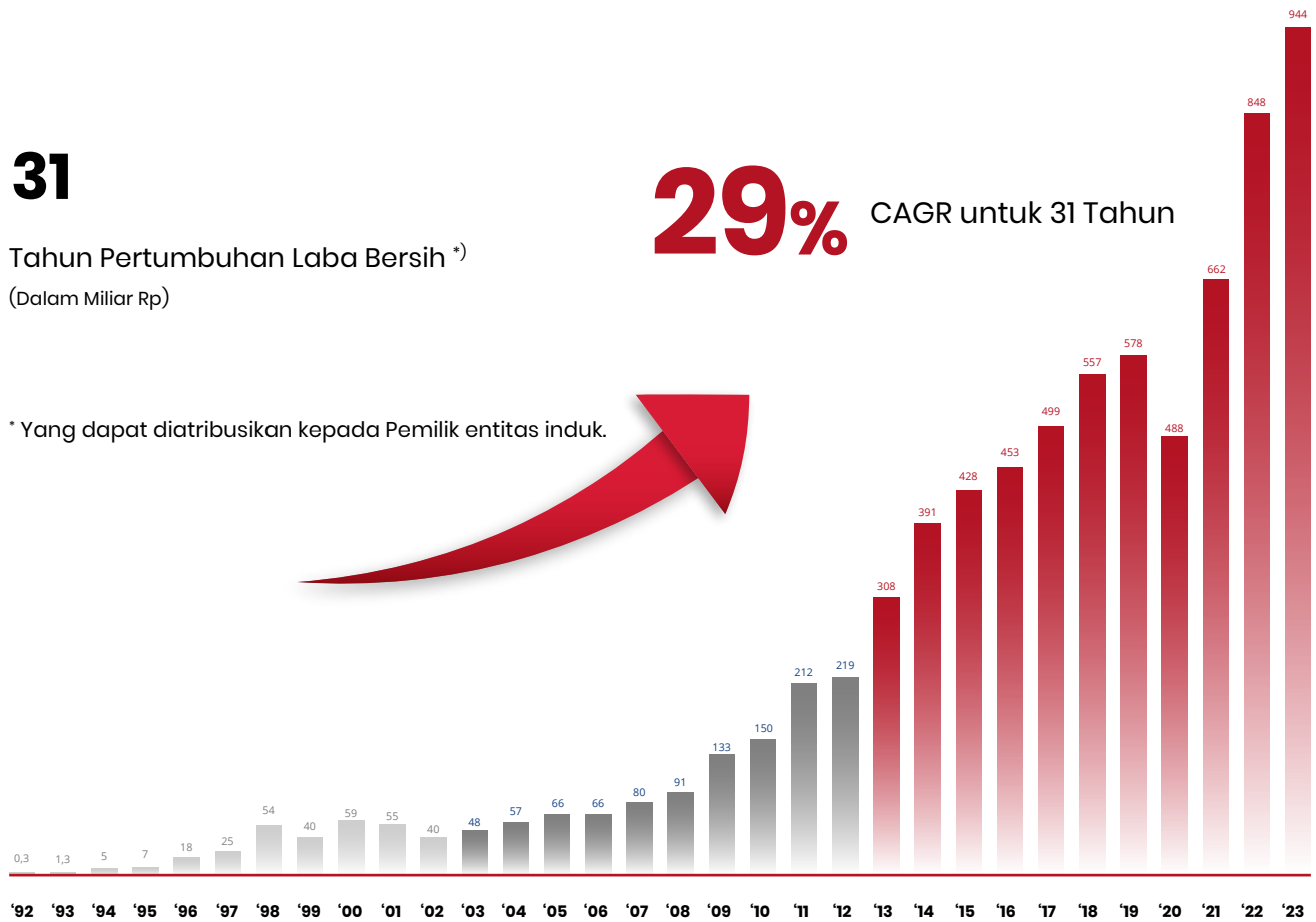
 CAGR untuk 31 Tahun

31

Tahun Pertumbuhan Laba Bersih *)
(Dalam Miliar Rp)

29% CAGR untuk 31 Tahun

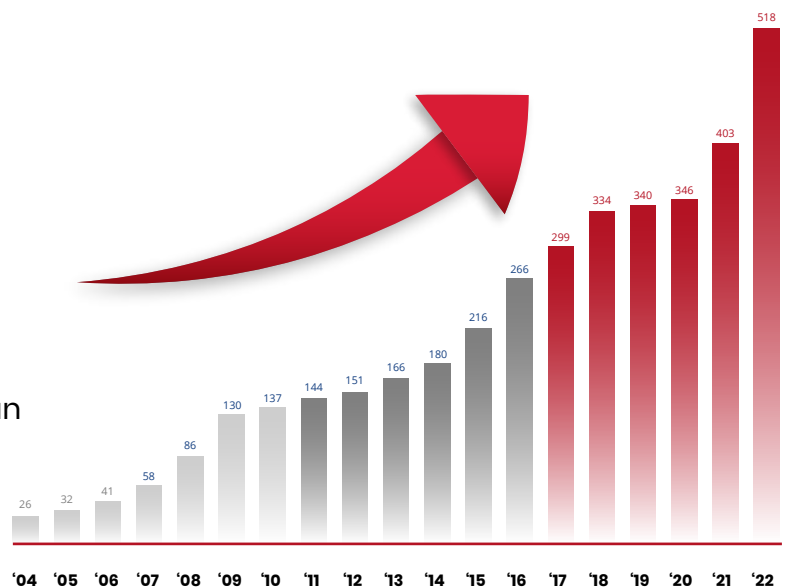
* Yang dapat diatribusikan kepada Pemilik entitas induk.



18

Tahun Pertumbuhan Pembayaran Dividen Tanpa Terputus
(Dalam Miliar Rp)

18% CAGR untuk 18 Tahun



LAPORAN POSISI KEUANGAN KONSOLIDASIAN

Disajikan dalam Jutaan Rupiah, Kecuali Dinyatakan Lain.

| ASET | 2023 | 2022 |
|---|------------------|------------------|
| ASET LANCAR | | |
| Kas dan setara kas | 1.124.930 | 981.578 |
| Penempatan jangka pendek | 32.214 | - |
| Piutang usaha - neto | | |
| Pihak ketiga | 1.052.381 | 879.124 |
| Pihak berelasi | 29.898 | 25.059 |
| Piutang lain-lain | | |
| Pihak ketiga | 5.457 | 4.285 |
| Pihak berelasi | 15 | 14 |
| Persediaan - neto | 1.014.163 | 1.168.710 |
| Uang muka pembelian | 13.526 | 17.018 |
| Biaya dibayar di muka | 9.648 | 6.154 |
| Pajak dibayar di muka | 26.936 | 40.411 |
| TOTAL ASET LANCAR | 3.309.168 | 3.122.353 |
| ASET TIDAK LANCAR | | |
| Aset pajak tangguhan - neto | 77.628 | 64.209 |
| Investasi pada entitas asosiasi | 41.105 | 36.037 |
| Investasi saham | 22.794 | 44.673 |
| Aset tetap - neto | 851.169 | 841.910 |
| Aset hak-guna - neto | 111.045 | 133.831 |
| Uang muka pembelian aset tetap | 82.577 | 52.817 |
| Properti investasi | 62.955 | 62.955 |
| Aset takberwujud - neto | 10.609 | 13.178 |
| Aset tidak lancar lainnya | 5.743 | 7.614 |
| TOTAL ASET TIDAK LANCAR | 1.265.625 | 1.257.224 |
| TOTAL ASET | 4.574.793 | 4.379.577 |
| LIABILITAS | 2023 | 2022 |
| LIABILITAS JANGKA PENDEK | | |
| Utang bank jangka pendek | 70.532 | 90.703 |
| Utang usaha | | |
| Pihak ketiga | 230.271 | 234.471 |
| Pihak berelasi | 29.064 | 28.239 |
| Utang lain-lain | | |
| Pihak ketiga | 6.422 | 6.852 |
| Pihak berelasi | 27 | 23 |
| Utang derivatif | 7.669 | 12.406 |
| Utang pajak | 111.072 | 105.434 |
| Liabilitas imbalan kerja jangka pendek | 64.258 | 70.891 |
| Beban akrual | 31.864 | 27.450 |
| Uang muka penjualan | 39.381 | 87.605 |
| Liabilitas jangka panjang yang jatuh tempo dalam satu tahun: | | |
| Utang bank jangka panjang | 24.672 | 15.621 |
| Utang sewa beli | 279 | 550 |
| Liabilitas sewa jangka panjang | 24.052 | 24.542 |
| TOTAL LIABILITAS JANGKA PENDEK | 639.563 | 704.787 |
| LIABILITAS JANGKA PANJANG | | |
| Liabilitas imbalan kerja jangka panjang | 129.569 | 136.377 |
| Liabilitas pajak tangguhan - neto | - | 13 |
| Liabilitas jangka panjang - setelah dikurangi bagian yang jatuh tempo dalam satu tahun: | | |
| Utang bank jangka panjang | 103.869 | 123.980 |
| Utang sewa beli | 320 | 365 |
| Liabilitas sewa jangka panjang | 71.439 | 95.023 |
| TOTAL LIABILITAS JANGKA PANJANG | 305.197 | 355.758 |
| TOTAL LIABILITAS | 944.760 | 1.060.545 |
| EKUITAS | 2023 | 2022 |
| EKUITAS YANG DAPAT DIATRIBUSIKAN KEPADA PEMILIK ENTITAS INDUK | | |
| Modal saham - nilai nominal Rp25 (Rupiah penuh) per saham | | |
| Modal dasar - 8.000.000.000 saham | | |
| Modal ditempatkan dan disetor penuh - 5.758.675.440 saham | 143.967 | 143.967 |
| Tambahan modal disetor - neto | 55.309 | 55.309 |
| Komponen ekuitas lainnya | 16.502 | 42.257 |
| Saldo laba | | |
| Telah ditentukan penggunaannya | 28.993 | 28.993 |
| Belum ditentukan penggunaannya | 2.970.786 | 2.625.880 |
| Total | 3.215.557 | 2.896.406 |
| KEPENTINGAN NON-PENGENDALI | 414.476 | 422.626 |
| TOTAL EKUITAS | 3.630.033 | 3.319.032 |
| TOTAL LIABILITAS DAN EKUITAS | 4.574.793 | 4.379.577 |

LAPORAN LABA RUGI DAN PENGHASILAN KOMPREHENSIF LAIN KONSOLIDASIAN

Disajikan dalam Jutaan Rupiah, Kecuali Dinyatakan Lain.

| KETERANGAN | 2023 | 2022 |
|--|------------------|------------------|
| PENJUALAN NETO | 5.100.372 | 4.894.164 |
| BEBAN POKOK PENJUALAN | (3.270.782) | (3.289.251) |
| LABA BRUTO | 1.829.590 | 1.604.913 |
| Beban penjualan | (268.015) | (251.088) |
| Beban umum dan administrasi | (243.033) | (231.450) |
| Penghasilan operasi lainnya | 18.117 | 110.419 |
| Beban operasi lainnya | (56.856) | (59.278) |
| LABA USAHA | 1.279.803 | 1.173.516 |
| Penghasilan keuangan | 32.495 | 11.060 |
| Biaya keuangan | (21.006) | (20.633) |
| Bagian laba neto asosiasi | 8.244 | 8.059 |
| LABA SEBELUM PAJAK PENGHASILAN | 1.299.536 | 1.172.002 |
| Beban pajak penghasilan - neto | (263.002) | (236.058) |
| LABA TAHUN BERJALAN | 1.036.534 | 935.944 |
| PENGHASILAN KOMPREHENSIF LAIN | | |
| Pos yang tidak akan direklasifikasikan ke laba rugi: | | |
| Pengkukuran kembali atas liabilitas imbalan kerja | 6.180 | (3.315) |
| Bagian penghasilan komprehensif lain dari entitas asosiasi | (252) | (14) |
| Nilai wajar investasi saham | (21.879) | 6.064 |
| Pajak penghasilan terkait | 3.508 | (603) |
| Pos yang akan direklasifikasi ke laba rugi: | | |
| Selisih kurs atas penjabaran akun-akun kegiatan usaha luar negeri | (12.927) | 14.420 |
| TOTAL PENGHASILAN KOMPREHENSIF TAHUN BERJALAN | 1.011.164 | 952.496 |
| Laba tahun berjalan yang dapat diatribusikan kepada: | | |
| Pemilik entitas induk | 944.189 | 848.315 |
| Kepentingan non-pengendali | 92.345 | 87.629 |
| Total | 1.036.534 | 935.944 |
| Total penghasilan komprehensif tahun berjalan yang dapat diatribusikan kepada: | | |
| Pemilik entitas induk | 923.812 | 859.515 |
| Kepentingan non-pengendali | 87.352 | 92.981 |
| Total | 1.011.164 | 952.496 |
| Laba per saham yang dapat diatribusikan kepada pemilik entitas induk (Rupiah penuh) | 164 | 147 |

LAPORAN ARUS KAS KONSOLIDASIAN

Disajikan dalam Jutaan Rupiah, Kecuali Dinyatakan Lain.

| KETERANGAN | 2023 | 2022 |
|---|-----------|-----------|
| Kas Neto yang Diperoleh dari Aktivitas Operasi | 1.127.622 | 1.063.865 |
| Kas Neto yang Digunakan untuk Aktivitas Investasi | (204.939) | (255.979) |
| Kas Neto yang Digunakan untuk Aktivitas Pendanaan | (765.291) | (546.847) |
| Kenaikan neto kas dan setara kas | 157.392 | 261.039 |
| Dampak neto perubahan nilai tukar atas kas dan setara kas | (13.587) | 58.570 |
| Kas dan setara kas awal tahun | 980.250 | 660.641 |
| Kas dan setara kas akhir tahun | 1.124.055 | 980.250 |

LAPORAN PERUBAHAN EKUITAS KONSOLIDASIAN

Disajikan dalam Jutaan Rupiah, Kecuali Dinyatakan Lain.

| Keterangan | Ekuitas yang dapat Diatribusikan kepada Pemilik Entitas Induk | | | | | | | | |
|--|---|---------------------------|--|-------------------------------|--------------------------------|--------------------------------|------------------|----------------------------|------------------|
| | Modal Saham Ditempatkan dan Disetor Penuh | Tambahannya Modal Disetor | Komponen Ekuitas Lainnya | | Saldo Laba | | Sub-total | Kepentingan Non-pengendali | Jumlah |
| | | | Selisih Kurs atas Penjabaran Akun Kegiatan Usaha Luar Negeri | Komponen Lainnya dari Ekuitas | Telah Ditentukan Penggunaannya | Belum Ditentukan Penggunaannya | | | |
| Saldo 31 Desember 2021 | 143.967 | 49.899 | 4.357 | 24.680 | 28.993 | 2.268.889 | 2.520.785 | 390.848 | 2.911.633 |
| Laba tahun berjalan | - | - | - | - | - | 848.315 | 848.315 | 87.629 | 935.944 |
| Penghasilan komprehensif lain | - | - | 8.641 | 4.729 | - | (2.170) | 11.200 | 5.352 | 16.552 |
| Total penghasilan komprehensif tahun berjalan | - | - | 8.641 | 4.729 | - | 846.145 | 859.515 | 92.981 | 952.496 |
| Penggabungan usaha PT Selamat Sempurna Perkasa ke Perusahaan | - | 2.845 | - | (150) | - | - | 2.695 | - | 2.695 |
| Keuntungan atas penjualan saham treasuri | - | 2.565 | - | - | - | - | 2.565 | - | 2.565 |
| Dividen kas final tahun 2021 | - | - | - | - | - | (115.078) | (115.078) | - | (115.078) |
| Dividen kas interim pertama tahun 2022 | - | - | - | - | - | (86.380) | (86.380) | - | (86.380) |
| Dividen kas interim kedua tahun 2022 | - | - | - | - | - | (143.848) | (143.848) | - | (143.848) |
| Dividen kas interim ketiga tahun 2022 | - | - | - | - | - | (143.848) | (143.848) | - | (143.848) |
| Dividen kas oleh entitas anak kepada kepentingan non-pengendalinya | - | - | - | - | - | - | - | (61.203) | (61.203) |
| Saldo 31 Desember 2022 | 143.967 | 55.309 | 12.998 | 29.259 | 28.993 | 2.625.880 | 2.896.406 | 422.626 | 3.319.032 |
| Laba tahun berjalan | - | - | - | - | - | 944.189 | 944.189 | 92.345 | 1.036.534 |
| Penghasilan komprehensif lain | - | - | (8.690) | (17.065) | - | 5.378 | (20.377) | (4.993) | (25.370) |
| Total penghasilan komprehensif tahun berjalan | - | - | (8.690) | (17.065) | - | 949.567 | 923.812 | 87.352 | 1.011.164 |
| Dividen kas final tahun 2022 | - | - | - | - | - | (143.967) | (143.967) | - | (143.967) |
| Dividen kas interim pertama tahun 2023 | - | - | - | - | - | (143.967) | (143.967) | - | (143.967) |
| Dividen kas interim kedua tahun 2023 | - | - | - | - | - | (143.967) | (143.967) | - | (143.967) |
| Dividen kas interim ketiga tahun 2023 | - | - | - | - | - | (172.760) | (172.760) | - | (172.760) |
| Dividen kas oleh entitas anak kepada kepentingan non-pengendalinya | - | - | - | - | - | - | - | (95.502) | (95.502) |
| Saldo 31 Desember 2023 | 143.967 | 55.309 | 4.308 | 12.194 | 28.993 | 2.970.786 | 3.215.557 | 414.476 | 3.630.033 |

KOMPOSISI PEMEGANG SAHAM

Per 31 Desember 2023

| Pemegang Saham | Jumlah Saham | % | Jumlah (Rp) |
|---|----------------------|-------------|------------------------|
| PT Adrindo Intiperkasa | 2.910.392.136 | 50,54% | 72.759.803.400 |
| Lain-lain (masing-masing dengan kepemilikan dibawah 5%) | 2.848.283.304 | 49,46% | 71.207.082.600 |
| Jumlah * | 5.758.675.440 | 100% | 143.966.886.000 |

* Tidak ada perubahan jumlah saham beredar sepanjang tahun 2023.

Komposisi pemegang saham pada tanggal 31 Desember 2023 & 31 Desember 2022

31 Desember 2023

| Kepemilikan Saham | Jumlah Investor | % | Jumlah Saham | % |
|-------------------|-----------------|-------------|----------------------|-------------|
| Institusi Asing | 184 | 3,889% | 1.663.648.928 | 28,889% |
| Institusi Lokal | 51 | 1,078% | 3.125.605.988 | 54,276% |
| Individual Asing | 16 | 0,338% | 4.538.360 | 0,079% |
| Individual Lokal | 4.465 | 94,378% | 964.394.852 | 16,747% |
| Dana Pensiun | 1 | 0,021% | 9.500 | 0,001% |
| Broker | 14 | 0,296% | 477.812 | 0,008% |
| Jumlah | 4.731 | 100% | 5.758.675.440 | 100% |

31 Desember 2022

| Kepemilikan Saham | Jumlah Investor | % | Jumlah Saham | % |
|-------------------|-----------------|-------------|----------------------|-------------|
| Institusi Asing | 109 | 2,727% | 1.436.036.017 | 24,937% |
| Institusi Lokal | 40 | 1,001% | 3.354.658.188 | 58,254% |
| Individual Asing | 14 | 0,350% | 4.466.760 | 0,078% |
| Individual Lokal | 3.815 | 95,447% | 957.028.452 | 16,619% |
| Dana Pensiun | 5 | 0,125% | 6.402.200 | 0,111% |
| Broker | 14 | 0,350% | 83.823 | 0,001% |
| Jumlah | 3.997 | 100% | 5.758.675.440 | 100% |

KEPEMILIKAN SAHAM DEWAN KOMISARIS & DIREKSI

| Jabatan | Nama | Jumlah Saham | % | Jumlah Nominal (Rp) |
|----------------------|--------------------|--------------|--------|---------------------|
| Komisaris Utama | Surja Hartono | 130.000.000 | 2,257% | 3.250.000.000 |
| Komisaris Independen | Drs. Joseph Pulo | - | - | - |
| Direktur Utama | Eddy Hartono | 79.209.652 | 1,375% | 1.980.241.300 |
| Wakil Direktur Utama | Djojo Hartono | 132.173.100 | 2,295% | 3.304.327.500 |
| Direktur | Ang Andri Pribadi | 116.240.000 | 2,019% | 2.906.000.000 |
| Direktur | Aris Setyapranarka | - | - | - |

KRONOLOGIS PENCATATAN SAHAM

| Keterangan | Tanggal | Saham Terakumulasi (Saham) | Nominal Terakumulasi (Rp) |
|---|-------------|----------------------------|---------------------------|
| Penawaran Saham Perdana | 9 Sep 1996 | 34.400.000 | 17.200.000.000 |
| Saham Bonus | 11 Nov 1997 | 196.768.000 | 98.384.000.000 |
| Saham Bonus | 12 Ags 1999 | 259.733.760 | 129.866.880.000 |
| Pemecahan Nilai Nominal Saham (@ Rp100) | 10 Jul 2003 | 1.298.668.800 | 129.866.880.000 |
| Penggabungan Usaha | 28 Des 2006 | 1.439.668.860 | 143.966.886.000 |
| Pemecahan Nilai Nominal Saham (@ Rp25) | 2 Nov 2016 | 5.758.675.440 | 143.966.886.000 |
| Penggabungan Usaha * | 1 Ags 2022 | 5.758.675.440 | 143.966.886.000 |

* Penggabungan Usaha Perseroan dan PT Selamat Sempurna Perkasa (SSP), entitas anak.

KALENDER DIVIDEN

| Tahun | Tanggal Pembayaran | Jenis | Tahun Buku | Dividen per Saham (Rp) | Jumlah Dividen dalam Miliar Rp (Kotor) |
|---------------|--------------------|-----------|------------|------------------------|--|
| 2023 | 14 Juni | Final | 2022 | 25 | Rp 144 |
| | 24 Mei | Interim 1 | 2023 | 25 | Rp 144 |
| | 23 Agustus | Interim 2 | 2023 | 25 | Rp 144 |
| | 22 November | Interim 3 | 2023 | 30 | Rp 173 |
| Jumlah | | | | | Rp 605 |
| 2022 | 23 Agustus | Final | 2021 | 20 | Rp 115 |
| | 31 Mei | Interim 1 | 2022 | 15 | Rp 86 |
| | 21 September | Interim 2 | 2022 | 25 | Rp 144 |
| | 23 November | Interim 3 | 2022 | 25 | Rp 144 |
| Jumlah | | | | | Rp 489 |

KEPEMILIKAN SAHAM PERSEROAN

| Kepemilikan Langsung | Kegiatan Usaha Utama | Tahun Investasi | Persentase Kepemilikan |
|--|--------------------------|-----------------|------------------------|
| PT Panata Jaya Mandiri | Produsen Filter | 1995 | 70% |
| PT Hydraxle Perkasa | Produsen Karoseri | 2012 | 51% |
| PT Prapat Tunggal Cipta | Distributor Tunggal | 2013 | 99,9999998% |
| Bradke Synergies Sdn. Bhd. | Perusahaan Investasi | 2015 | 100% |
| Sure Filter (Thailand) Co., Ltd. | Distributor Tunggal | 2018 | 44% |
| PT POSCO Indonesia Jakarta Processing Center | Industri Pemrosesan Baja | 2005 | 7,8% |
| PT Tokyo Radiator Selamat Sempurna | Produsen Radiator | 2012 | 33% |